

Bắt đầu Lộ trình Nhà ở

- Tháng 10 năm 2022
- Bản quyền © 2022 Autism Housing Pathways, Inc. – Bảo lưu toàn quyền





Hầu hết các gia đình mất khoảng 5-10 năm để lập kế hoạch và thực hiện chiến lược nhà ở

- Bạn sẽ cần một lộ trình
- Và mang theo một chiếc bánh sandwich

LỘ TRÌNH NHÀ Ở

Thời hạn từ 5 đến 10 năm

2

NĂM TRONG DANH SÁCH

Có tên trong danh sách chờ nhà ở thích hợp.
(Độ tuổi từ 18-22)

NỘP ĐƠN XIN TRỢ CẤP

Nộp đơn đăng ký các dịch vụ hỗ trợ và xin trợ cấp tiền mặt mà có thể sử dụng được ngay.
(Độ tuổi từ 18-22)

CHUYỂN VÀO Ở

Thực hiện kế hoạch nhà ở của bạn: chuyển đến, tổng hợp các kỹ năng và hệ thống hỗ trợ cho nơi ở mới, thêm bất kỳ dịch vụ bổ sung nào phù hợp với nơi ở mới.

3

5

ĐÁNH GIÁ KỸ NĂNG & MỨC ĐỘ CẦN HỖ TRỢ

Xác định các kỹ năng mà thành viên gia đình bạn có hoặc có thể đạt được, cũng như những kỹ năng mà họ sẽ cần được hỗ trợ hoặc cần người khác làm giúp.
(Càng sớm càng tốt)

1

4

XÂY DỰNG KỸ NĂNG

Phát triển các kỹ năng sống hàng ngày và SỬ DỤNG chúng. Phát triển và triển khai các hệ thống để hỗ trợ cho các kỹ năng mà thành viên gia đình bạn sẽ cần được hỗ trợ hoặc cần người khác làm giúp. (Trong khi bạn đang chờ nhà ở)



- Điểm dừng đầu tiên trong lộ trình là đánh giá các kỹ năng và mức độ hỗ trợ mà thành viên gia đình bạn sẽ cần để sống độc lập nhất có thể.
 - Ngay cả khi sống chung trong một ngôi nhà tập thể, các cá nhân cũng cần phải tham gia một cách có ý nghĩa vào các hoạt động hàng ngày.
- Việc đánh giá này có thể bắt đầu bất cứ lúc nào và kết quả sẽ được sử dụng ngay lập tức. Ngay cả một đứa bé cũng có thể phát triển các kỹ năng. Quá trình này nên được tiến hành ở tuổi vị thành niên và nên được đánh giá lại một cách thường xuyên.
- Tìm hiểu thêm và bắt đầu tại:
<https://autismhousingpathways.org/roadmap-1-assess-skills-and-supports/>



- Khi một người đủ 18 tuổi, họ có thể có tên trong danh sách chờ nhà ở với tư cách là một người trưởng thành. Danh sách có thể kéo dài từ 4 đến 12 năm, vì vậy bạn nên đăng ký để có tên trong danh sách này càng sớm càng tốt. Nếu bạn cảm thấy như vậy có thể là quá sớm, thì hãy cân nhắc những điểm sau:
 - Ngay cả khi thành viên gia đình của bạn đã nhận được nhà ở, họ có thể mất 5 năm để ổn định cuộc sống và để mọi vấn đề trong hệ thống hỗ trợ được giải quyết ổn thỏa.
 - Bạn có thể sẽ tham gia rất nhiều vào quá trình ổn định cuộc sống đó.
 - Bạn bao nhiêu tuổi vào thời điểm đó?
- Tìm hiểu thêm và bắt đầu tại:
<https://autismhousingpathways.org/roadmap-2-get-on-lists/>



- Nhiều phúc lợi có thể được áp dụng ngay khi thành viên gia đình bạn đủ 18 tuổi. Các phúc lợi này bao gồm trợ cấp tiền mặt, cũng như được chi trả cho các dịch vụ hỗ trợ. Một số ví dụ như:
 - Trợ cấp tiền mặt, như SSI, SSDI và EAEDC
 - Các dịch vụ hỗ trợ, như DDS, MRC và MassHealth
 - MassHealth có các chương trình phúc lợi cụ thể để chi trả cho các dịch vụ hỗ trợ, bao gồm:
 - Chăm sóc Người lớn Tại nhà/Chăm sóc Nuôi dưỡng Người lớn
 - Dịch vụ Chăm sóc Cá nhân
- Tìm hiểu thêm và bắt đầu tại:
<https://autismhousingpathways.org/roadmap-3-apply-for-benefits/>



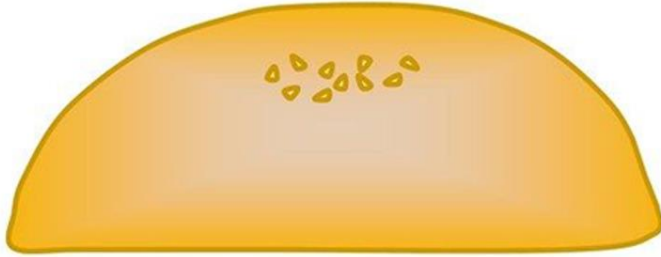
- Kỹ năng sống là rất quan trọng để thành công trong cuộc sống tại nhà.
 - Dù đó là việc tắm rửa, đổ rác hay mang sao kê ngân hàng đến cuộc họp xác nhận lại nhà ở, thì thành viên gia đình của bạn sẽ cần có các kỹ năng, dịch vụ hỗ trợ và hệ thống hỗ trợ.
 - Tốt hơn hết bạn nên phát triển và thực hành các kỹ năng đó trong khi chờ đợi nhà ở, thay vì cố gắng dồn tất cả chúng lại để phát triển sau này.
- Tìm hiểu thêm và bắt đầu tại:
<https://autismhousingpathways.org/roadmap-4-build-skills-supports-and-systems/>



- Khi bạn đứng đầu danh sách nhà ở, đó là lúc cần thực hiện kế hoạch nhà ở của bạn. Các bước ở đây bao gồm:
 - Yêu cầu về bất kỳ tiện nghi ăn ở hợp lý cần thiết nào
 - Liên hệ với những bên có thể có liên quan, như:
 - Sở Dịch vụ Phát triển để đánh giá lại các hỗ trợ tại nơi ở mới;
 - Nhà cung cấp dịch vụ Chăm sóc Người lớn tại Nhà hoặc Chăm sóc Cá nhân (nếu bạn sử dụng những dịch vụ này) để đánh giá lại các hỗ trợ tại nơi ở mới; và
 - Sở xây dựng tại địa phương của bạn nếu bạn sẽ sử dụng phiếu cho đơn vị nhà ở phụ.
- Đây là lúc để tổng hợp các kỹ năng, dịch vụ và hệ thống hỗ trợ cho địa điểm mới. Bạn cũng có thể nhận thấy rằng thành viên gia đình mình cần được hỗ trợ thêm và bạn cần bổ sung thêm các dịch vụ đó.
- Tìm hiểu thêm và bắt đầu tại:
<https://autismhousingpathways.org/roadmap-5-move-in/>



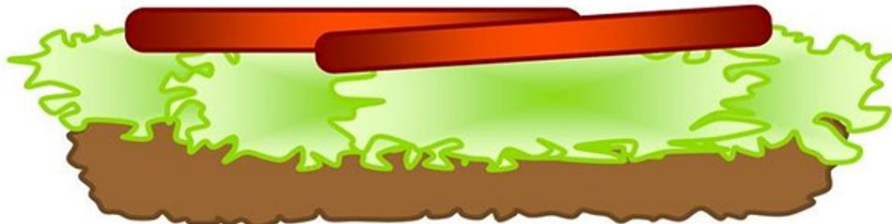
Sự hỗ trợ không công từ gia đình và bạn bè Ipsum
(vỏ bánh trên cùng)




Các dịch vụ tư nhân tự chi trả
(mù tạt, tương cà và gia vị)



Các dịch vụ do chính phủ tài trợ
(cà chua, xà lách, và thịt)



Nhà ở có giá phải chăng hoặc được trợ cấp
(để bánh)



Nhà ở được hỗ trợ là một chiếc bánh sandwich

Vỏ bánh sandwich trên cùng chính là sự hỗ trợ không công từ gia đình và bạn bè của bạn

Các dịch vụ tư nhân tự chi trả chính là gia vị (hãy giảm thiểu các chi phí này nếu có thể)

- Nếu thành viên gia đình của bạn cần hỗ trợ thêm, bạn có thể phải chi trả một số tiền cho các dịch vụ đó

Dịch vụ do chính phủ tài trợ chính là thịt

- Chúng có thể bao gồm các dịch vụ từ DDS và MassHealth, hoặc các phúc lợi liên bang, như An sinh xã hội và SNAP

Nhà ở có giá phải chăng hoặc được trợ cấp chính là đế bánh

- Khoản trợ cấp có thể gắn liền với một đơn vị nhà ở cụ thể hoặc có thể là một phiếu nhà ở linh động

Dịch vụ tự nhân tự chi trả: tại sao

- Tại sao:

- Đôi khi, mọi người đạt được thành công trong các chương trình chuyển tiếp nhưng lại gặp khó khăn trong việc áp dụng các kỹ năng để sống độc lập hoặc với bạn cùng phòng. Họ tiếp tục cần được hỗ trợ thêm.
- Đôi khi theo thời gian, các kỹ năng sẽ bị mai một dần; tự kỷ kiệt sức là có thật.

Dịch vụ tự nhân tự chi trả : khi nào và như thế nào

- Khi nào và như thế nào:
 - Một số người thích thực hiện theo từng bước một:
 - Bắt đầu với một chương trình chuyển tiếp
 - Chuyển sang sống chung với một nhóm riêng
 - Chi phí cho trường hợp này có phạm vi RẤT rộng, từ \$1,000/tháng đến \$6,000/tháng. Thông thường, phiếu nhà ở linh động có thể được sử dụng cho phần nhà ở (trái ngược với dịch vụ), hoặc, trong một số trường hợp, có phiếu nhà ở dựa trên dự án được gắn liền với đơn vị nhà ở.
 - Cuối cùng, chuyển sang sống độc lập với các hỗ trợ tự nhân được xếp chồng lên trên các hỗ trợ công cộng
 - Hỗ trợ tự nhân thường tốn nhiều tiền hơn mỗi giờ so với số tiền mà DDS sẽ chi trả
 - Những ví dụ bao gồm:
 - LifeNet của AANE (<https://www.aane.org/lifenet/>)
 - BILT (<https://biltne.org>)

Nguồn ảnh

Lộ trình: Showeet, mẫu đồ họa thông tin Đường xá, bản quyền <https://showeet.com/>

Sandwich: Enokson – “Các phần của đoạn văn”, Phân bổ 2.0 Chung (CC BY 2.0) <https://creativecommons.org/licenses/by/2.0/legalcode>, nhân đã thay đổi, hai lớp đổi chỗ cho nhau, <https://www.flickr.com/photos/vblibrary/6123923301/>

AUTISM HOUSING PATHWAYS, INC. VÀ TUYÊN BỐ MIỄN TRỪ TRÁCH NHIỆM CỦA TÁC GIẢ

Không bảo đảm

Tài liệu này được cung cấp “nguyên trạng” mà không có bất kỳ tuyên bố hay bảo đảm, rõ ràng hay ngụ ý nào. Autism Housing Pathways, Inc. và/hoặc tác giả không đưa ra tuyên bố hay bảo đảm nào liên quan đến tài liệu này hoặc thông tin và nguồn tài liệu được cung cấp trong tài liệu này.

Không gây ảnh hưởng đến tính tổng quát của đoạn văn trên, Autism Housing Pathways, Inc. và/hoặc tác giả không đảm bảo rằng:

Thông tin trong tài liệu này là đầy đủ, đúng sự thật, chính xác hoặc không gây hiểu lầm.

Không có nội dung nào trong tài liệu này cấu thành, hoặc có nghĩa là cấu thành, lời khuyên dưới bất kỳ hình thức nào. Nếu bạn cần lời khuyên liên quan đến bất kỳ vấn đề pháp lý hoặc tài chính nào, bạn nên tham khảo ý kiến của một chuyên gia phù hợp.

Giới hạn trách nhiệm pháp lý

Autism Housing Pathways, Inc. và/hoặc tác giả sẽ không chịu trách nhiệm pháp lý đối với bạn (dù theo luật hợp đồng, luật bồi thường thiệt hại hoặc luật khác) liên quan đến nội dung, hoặc việc sử dụng hoặc các hành động khác với, tài liệu này:

đối với bất kỳ tổn thất trực tiếp nào;

đối với bất kỳ tổn thất gián tiếp, đặc biệt hoặc do hậu quả nào; hoặc

đối với bất kỳ tổn thất kinh doanh, mất doanh thu, thu nhập, lợi nhuận hoặc khoản tiết kiệm dự kiến, mất hợp đồng hoặc mối quan hệ kinh doanh, mất danh tiếng hoặc uy tín, hoặc mất hoặc hư hại thông tin hoặc dữ liệu.

Những giới hạn trách nhiệm pháp lý này được áp dụng ngay cả khi Autism Housing Pathways, Inc. và/hoặc tác giả đã được thông báo rõ ràng về những tổn thất có thể xảy ra.

Ngoại lệ

Không nội dung nào trong tuyên bố miễn trừ trách nhiệm của tài liệu này sẽ loại trừ hoặc giới hạn bất kỳ bảo đảm nào được ngụ ý theo luật rằng việc loại trừ hoặc giới hạn sẽ là bất hợp pháp.

Tính hợp lý

Bằng cách sử dụng tài liệu này, bạn đồng ý rằng các loại trừ và giới hạn trách nhiệm pháp lý được nêu trong tuyên bố miễn trừ trách nhiệm của tài liệu này là hợp lý.

Nếu bạn không nghĩ rằng chúng hợp lý, bạn không được sử dụng tài liệu này.

Các bên khác

Bạn chấp nhận rằng Autism Housing Pathways, Inc. quan tâm đến việc hạn chế trách nhiệm cá nhân của các cán bộ và nhân viên của mình. Bạn đồng ý rằng bạn sẽ không tự mình đưa ra bất kỳ khiếu nại nào đối với các cán bộ, giám đốc, nhân viên hoặc thành viên của Autism Housing Pathways, Inc. về bất kỳ tổn thất nào mà bạn phải gánh chịu liên quan đến tài liệu này.

Không gây ảnh hưởng đến đoạn trên, bạn đồng ý rằng các giới hạn của bảo đảm và trách nhiệm pháp lý được nêu trong tài liệu này, tuyên bố từ chối trách nhiệm sẽ bảo vệ các cán bộ, nhân viên, đại lý, công ty con, người kế nhiệm, người được chuyển nhượng và nhà thầu phụ của Autism Housing Pathways, Inc. Housing Pathways, Inc. và tác giả.

Các điều khoản không thể thi hành

Nếu bất kỳ điều khoản nào trong tuyên bố miễn trừ trách nhiệm của tài liệu này là, hoặc được phát hiện là, không thể thi hành theo luật hiện hành, điều đó sẽ không ảnh hưởng đến khả năng thực thi của các điều khoản khác trong tuyên bố miễn trừ trách nhiệm của tài liệu này.

Tuyên bố miễn trừ trách nhiệm của tài liệu này

Tuyên bố miễn trừ trách nhiệm của tài liệu này dựa trên một biểu mẫu pháp lý được tạo bởi contractology.com và được phân phối bởi freenetlaw.com.